English

Greetings from OPPO Mobile

This guide will show you how to use the phone and its important functions. You may also visit OPPO official website to get more information about the phone.

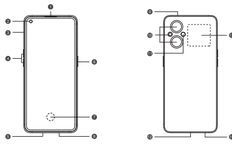

How to reboot the phone

Press and hold the Power Button and Volume Up Button at the same time until the OPPO boot animation is displayed to reboot the phone.

How to Transfer Old Mobile Content to a New Mobile

You can use OPPO Clone Phone to easily transfer photos, videos, music, contacts, messages, apps, etc from your old phone to the new one.
1. If your previous phone was a non-OPPO Android phone, search "OPPO Clone Phone" in the Google Play store and install the app. You can also scan the QR code below to install it. If your previous phone was an OPPO phone, you don't need to install this app. Then run Clone Phone on both phones and follow the on-screen instructions.

https://i.clonephone.coloros.com/download

2. If your previous phone was an iPhone, run "Clone Phone" on your new phone, and follow the onscreen instructions to migrate your data from your iCloud account.

Accessories and Software Information

You are provided with the following standard accessories:
1 Phone, 1 Charger, 1 USB data cable, 1 Safety Guide, 1 Quick Guide, 1 SIM Ejector Tool, 1 Protective Case.

Specification

Product		CPH2457
Main screen parameter		16.33cm(6.43 ")
Battery (Rechargeable Lithium-ion Battery)		4385mAh(16.96Wh(Min) 4500mAh(17.41Wh(Typ)
Camera		64Megapixels+2Megapixels +2Megapixels Rear 16Megapixels Front
SAR Values	CE SAR	< 2.0W/kg(Head) < 2.0W/kg(Body)

Radio Waves Specifications

Radio	Frequency	Max. Output Power
GSM	850MHz	33.5dBm
	900MHz	33.5dBm
	1800MHz	30.5dBm
	1900MHz	30.5dBm
WCDMA	Band 1	24.5dBm
	Band 2	24dBm
	Band 4	24.8dBm
	Bands 5/6/8/19	25dBm
LTE FDD	Bands 1/3	24.5dBm
	Band 2	24dBm
	Bands 4/66	24.8dBm
	Band 7	24.2dBm
	Bands 5/8/12/17/18/19/20/26/28	25dBm
LTE TDD	Bands 39/40	24dBm
	Bands 38/41	24.5dBm
5G NR	n1/n3	24.4dBm
	n5/n8/n20/n28	25.2dBm
	n7/n38/n40/n41/n77/n78	24.2dBm
Bluetooth	2.4-2.4835GHz	18dBm(EIRP)
2.4G Wi-Fi	2.4-2.4835GHz	19dBm(EIRP)
5G Wi-Fi	5.15-5.25GHz	19.5dBm(EIRP)
	5.25-5.35GHz; 5.47-5.725GHz	19.5dBm(EIRP)
	5.725-5.85GHz	13.5dBm(EIRP)
NFC	13.56MHz	42dBμA/m @10m

Thai

ยินดีต้อนรับสู่การใช้งานมือถือ OPPO

คู่มือนี้จะแสดงวิธีการใช้โทรศัพท์และคุณสมบัติที่ สำคัญของ โทรศัพท์มือถือ นอกจากนี้คุณยังสามารถเข้าเว็บไซต์อย่างเป็นทางการของ โทรศัพท์ OPPO สำหรับข้อมูลเพิ่มเติม

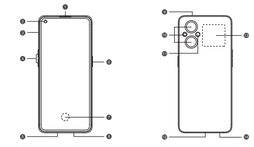

วิธีการรีบูรระบบของโทรศัพท์ใหม่

กดปุ่มเปิดปิดเครื่องและปุ่มเพิ่มความดังเสียงค้างไว้พร้อมกันจนกระทั่งภาพเคลื่อนไหว การรีบูรระบบของ OPPO แสดงขึ้นเพื่อรีบูรระบบของโทรศัพท์ใหม่

คุณสามารถโอนย้ายสิ่งที่เก็บบันทึกไว้ในโทรศัพท์เครื่องเก่าไปยังโทรศัพท์เครื่องใหม่ได้อย่างไร

คุณสามารถใช้ OPPO Clone Phone เพื่อโอนย้ายรูปภาพ, วิดีโอ, เพลง, รายชื่อ, ข้อความ, แอพ และอื่นๆ จากโทรศัพท์เครื่องการของคุณไปยังโทรศัพท์เครื่องใหม่ได้
1. หากโทรศัพท์ก่อนหน้าของคุณไม่ใช่โทรศัพท์ Android จาก OPPO ให้ค้นหา "OPPO Clone Phone" จาก Google Play store และทำการติดตั้งแอพ คุณสามารถสแกนรหัส QR ด้านล่างเพื่อทำการติดตั้ง หากโทรศัพท์ก่อนหน้าของคุณคือโทรศัพท์ OPPO คุณไม่จำเป็นต้องติดตั้งแอพนี้ จากนั้นเปิดการใช้ Clone Phone จากโทรศัพท์ทั้งสองเครื่อง และทำตามคำแนะนำบนหน้าจอ

https://i.clonephone.coloros.com/download

2. หากโทรศัพท์ก่อนหน้าของคุณเป็น iPhone ให้เปิดใช้ "Clone Phone" ที่โทรศัพท์เครื่องใหม่ จากนั้นทำตามคำแนะนำบนหน้าจอเพื่อโอนย้ายข้อมูลของคุณจากบัญชี iCloud ของคุณ

อุปกรณ์มาตรฐานของเครื่อง

โทรศัพท์มือถือ 1 เครื่อง , ที่ชาร์จแบตเตอรี่ 1 ชิ้น , สายเชื่อมต่อ (USB)1 เส้น , คู่มือการใช้ชีวิตเพื่อความปลอดภัย 1 เล่ม , คู่มือการใช้งานอย่างง่าย 1 เล่ม , เข็มถอดซิมการ์ด 1 ชิ้น , เคสป้องกัน 1 ชิ้น

Vietnamese

ข้อมูลพื้นฐานของโทรศัพท์

รหัสของโทรศัพท์		CPH2457
ขนาดหน้าจอ		16.33cm(6.43-inch)
แบตเตอรี่		4385mAh(16.96Wh(Min) 4500mAh(17.41Wh(Typ)
กล้องถ่ายภาพ		กล้องหลัง 64 ล้านพิกเซล +2 ล้านพิกเซล +2 ล้านพิกเซล กล้องหน้า 16 ล้านพิกเซล
ค่า SAR	CE SAR	<2.0W/kg(ศีรษะ) <2.0W/kg(ร่างกาย)

เครื่องโทรศัพท์มือถือนี้มีอัตราการดูดกลืนพลังงานจำเพาะ (Specific Absorption Rate - SAR) อันเนื่องมาจากเครื่องวิทยุผ่านคลื่นเท่ากับ 0.967 W/kg (ศีรษะ) หรือ 1.294 W/kg (ร่างกาย) ซึ่งสอดคล้องกับมาตรฐานความปลอดภัย ดูสอุปกรณ์ของเพื่อขอรายการโรงเครื่องวิทยุผ่านคลื่น ที่คณะกรรมการที่จากรโทคมนาคมแห่งชาติ กำหนด

ข้อมูลจำเพาะเกี่ยวกับคลื่นวิทยุ

วิทยุ	ความถี่	กำลังเอาต์พุตสูงสุด
GSM	850MHz	33.5dBm
	900MHz	33.5dBm
	1800MHz	30.5dBm
	1900MHz	30.5dBm
WCDMA	Band 1	24.5dBm
	Band 2	24dBm
	Band 4	24.8dBm
	Bands 5/6/8/19	25dBm
LTE FDD	Bands 1/3	24.5dBm
	Band 2	24dBm
	Bands 4/66	24.8dBm
	Band 7	24.2dBm
	Bands 5/8/12/17/18/19/20/26/28	25dBm
LTE TDD	Bands 39/40	24dBm
	Bands 38/41	24.5dBm
5G NR	n1/n3	24.4dBm
	n5/n8/n20/n28	25.2dBm
	n7/n38/n40/n41/n77/n78	24.2dBm
Bluetooth	2.4-2.4835GHz	18dBm(EIRP)
2.4G Wi-Fi	2.4-2.4835GHz	19dBm(EIRP)
5G Wi-Fi	5.15-5.25GHz	19.5dBm(EIRP)
	5.25-5.35GHz; 5.47-5.725GHz	19.5dBm(EIRP)
	5.725-5.85GHz	13.5dBm(EIRP)
NFC	13.56MHz	42dBμA/m @10m

Chào mừng đến với OPPO

Sách hướng dẫn này sẽ cho bạn biết cách sử dụng điện thoại và các tính năng chính. Bạn cũng có thể vào trang web chính thức của OPPO để biết thêm thông tin.

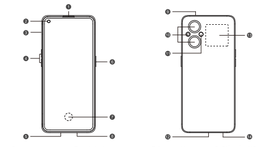

Cách khởi động lại điện thoại:

Nhấn giữ nút Nguồn và nút Tăng âm lượng đồng thời cho đến khi hình động khởi động OPPO được hiển thị để khởi động lại điện thoại.

Làm thế nào để tôi có thể truyền nội dung được lưu trữ trên điện thoại cũ của tôi sang điện thoại mới?

Bạn có thể sử dụng tính năng nhân bản điện thoại của OPPO để nhanh chóng chuyển hình ảnh, video, âm nhạc, danh ba, tin nhắn, ứng dụng, v.v sang điện thoại mới.
1. Nếu điện thoại cũ là điện thoại Android hàng khác, vào CH Play và tìm "Nhân bản điện thoại OPPO" để tải và cài đặt; hoặc quét mã QR bên dưới để tải và cài đặt. Nếu điện thoại cũ là điện thoại OPPO, chỉ cần mở ứng dụng "Nhân bản điện thoại" ở cả điện thoại mới và cũ, làm theo hướng dẫn trên màn hình.

https://i.clonephone.coloros.com/download

2. Nếu điện thoại cũ là điện thoại iPhone, mở "Nhân bản điện thoại" ở điện thoại mới, làm theo hướng dẫn đăng nhập tài khoản iCloud để tiến hành đồng bộ dữ liệu.

Phụ kiện kèm theo

Khuyến nghị bạn nên sử dụng phụ kiện đúng tiêu chuẩn:
1 Thân máy, 1 Sạc, 1 Cáp USB, 1 Vỏ bảo vệ, 1 Dụng cụ lấy sim,
1 Sách hướng dẫn sử dụng nhanh, 1 Sách hướng dẫn sử dụng an toàn.

Thông số điện thoại

Model		CPH2457
Màn hình		16.33cm(6.43-inch)
Pin		4385mAh(16.96Wh(Min) 4500mAh(17.41Wh(Typ)
Camera		64 -Megapixel Sau +2-Megapixel Sau +2 -Megapixel Trước 16 -Megapixel Trước
Giá trị SAR	CE SAR	<2.0W/kg (Đầu) <2.0W/kg (Thân)

Các thông số sóng vô tuyến

Công nghệ	Tần số	Đầu ra tối đa
GSM	850MHz	33.5dBm
	900MHz	33.5dBm
	1800MHz	30.5dBm
	1900MHz	30.5dBm
WCDMA	Band 1	24.5dBm
	Band 2	24dBm
	Band 4	24.8dBm
	Bands 5/6/8/19	25dBm
LTE FDD	Bands 1/3	24.5dBm
	Band 2	24dBm
	Bands 4/66	24.8dBm
	Band 7	24.2dBm
	Bands 5/8/12/17/18/19/20/26/28	25dBm
LTE TDD	Bands 39/40	24dBm
	Bands 38/41	24.5dBm
5G NR	n1/n3	24.4dBm
	n5/n8/n20/n28	25.2dBm
	n7/n38/n40/n41/n77/n78	24.2dBm
Bluetooth	2.4-2.4835GHz	18dBm(EIRP)
2.4G Wi-Fi	2.4-2.4835GHz	19dBm(EIRP)
5G Wi-Fi	5.15-5.25GHz	19.5dBm(EIRP)
	5.25-5.35GHz; 5.47-5.725GHz	19.5dBm(EIRP)
	5.725-5.85GHz	13.5dBm(EIRP)
NFC	13.56MHz	42dBμA/m @10m

Burmese

OPPO မိုဘိုင်းနဲ့မင်္ဂလာပါ

ဤလက်စွဲလေးသည် သင့်အဖုန်းကို မည်သို့အသုံးပြုရမည်နဲ့ ၎င်းတို့ အရေးကြီးသည့် လုပ်ဆောင်ချက်များကို ညွှန်ကြားချက်တွေပေးပါမယ်။ မိုဘိုင်းပွင့်ရင်း ဖုန်းအကြောင်းအရာကိုသာလက်ခံမယ့်နေရာ သင်သည် OPPO၏ တရားဝင် ဝက်ဘ်ဆိုက်ကိုလည်း သွားရောက်ကည့်လေ့လာနိုင်ပါသည်။

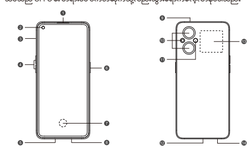
ရုပ်ရှားကာကွယ်မှု
အပစ်ခလုတ်
အရှေ့ကင်မရာ
NFC
ဖုန်းခေါ်သံ
ပင်မမိုက်ခရိုফোন
ဘေတရီ
ဖုန်းကတ်ပြား
ခေတ်ပြိုင်ကင်မရာ
ကြားနာကိရိယာ
SIM ကတ်ဘရေး
ဖုန်းရှေ့
ဝယ်ယူသူ့ဆေးပေါက်
ဝေယူ, ကင်မရာ
ပင်မခေတ်ပြိုင် ဖေယိုဝေသ့ ဖာလုတ်
ဖုန်းနောက်ကျော
ဖုန်းနောက်ကျော
ဖေယူ, ကင်မရာ
ဖေယူ, ကင်မရာ
ဖေယူ, ကင်မရာ
ဖုန်းကတ်ပြားတင်ရန်
ဖလက်ရှိ
ဖလက်ရှိ
ဖလက်ရှိ
ဖလက်ကတ်ကြေးများ